

和田地区公共资源交易平台

招标人操作手册

(包含直接发包)

目 录

一、系统前期准备【驱动及 IE 浏览器配置为必须完成】	3
1.1 驱动安装说明	3
1.1.1 安装驱动程序	3
1.2 浏览器配置	6
1.2.1 兼容性视图添加（减少出现异常的可能）	6
1.2.2 安全站点设置（加载插件必须步骤）	7
1.2.3 关闭拦截工具	9
1.2.4 设置 IE 浏览器为默认浏览器	10
二、注册平台账号【开展业务必须的流程】	11
2.1 填写申报信息	11
2.1.1 选择免费注册	11
2.1.2 填写注册信息	12
2.2 完善单位信息	13
2.2.1 填写基本信息（基本信息为必填内容，其他目录选填）	13
三、开展业务【甲方在系统中主要进行的业务分三部分：审核交易流程、发起交易流程，直接发包操作】	16
3.1 审核交易流程	16
3.1.1【建设工程】甲方参与的审核环节	16
3.1.2【水利工程】甲方参与的审核环节	16
3.1.3【农业农村工程】甲方参与的审核环节	16
3.1.4【交通工程】甲方参与的审核环节	16
3.1.5【其他工程】甲方参与的审核环节	16
3.2 发起交易流程（涉及系统自动退中标单位保证金）	17
3.3 直接发包操作	18

一、系统前期准备【驱动及 IE 浏览器配置为必须完成】

1.1 驱动安装说明


1.1.1 安装驱动程序

进入和田公共资源交易网中心端的页面，百度：和田公共资源交易网。或输入网址（IE 浏览器）：<http://36.107.230.199:8081/>。



和田版驱动可在登录页面右下角【驱动下载】处进行下载。



1、双击安装程序  新点驱动(新疆和田版)1.0 ，进入安装页面。



快速安装

[自定义安装>>](#)

注：在安装驱动之前，请确保所有浏览器均已关闭。


2、点击“快速安装”按钮，则直接开始安装驱动，安装位置默认。



3、驱动安装完成后，打开完成界面。



正在安装, 请稍候...



4、驱动安装完成后, 打开完成界面。



5、点击“完成”按钮, 驱动安装成功, 桌面显示图标。

1.2 浏览器配置

1.2.1 兼容性视图添加（减少出现异常的可能）

注意：为了让系统插件能够正常工作，**必须**按照以下步骤进行浏览器的配置。

1、打开浏览器，进入和田公共资源交易网，在右上角“设置”菜单点击“兼容性视图设置”。



2、选择“添加”按钮（如果没有添加，可能已经添加过）。





4、紧接着在下方设置自定义安全级别（加载各种插件，不设置无法正常使用）。



5、将窗口中的【ActiveX 控件和插件】部分的设置全部改为启用（13处），最后确定。



1.2.3 关闭拦截工具

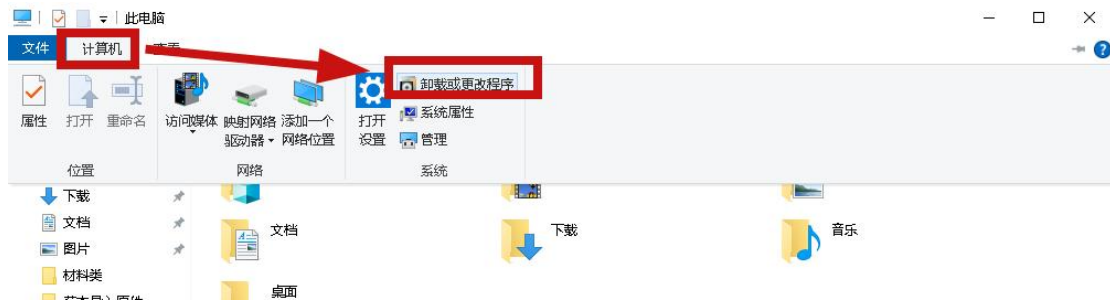
上述操作完成后，请将拦截工具关闭。在 windows 工具栏中关闭弹出窗口阻止程序的操作：



1.2.4 设置 IE 浏览器为默认浏览器



- 1、双击我的电脑
- 2、选择--计算机--卸载或更改程序。



- 3、选择--默认应用--web 浏览器--选择 IE 浏览器。



- 4、关闭后结束。(若电脑设置有区别，请自行百度：电脑默认应用修改)

二、注册平台账号【开展业务必须的流程】

2.1 填写申报信息

2.1.1 选择免费注册

1、选择密码登录。



2、点击免费注册。



2.1.2 填写注册信息

1、填写真实单位信息后，选择交易甲方（招标人）类型进行注册。

The screenshot shows the registration form for Epoint V7.1. The 'User Type' (用户类型) section has the 'Transaction Party' (交易甲方) radio button selected and highlighted with a red box. Red arrows point to the 'Transaction Party' option and the '立即注册' (Register Immediately) button at the bottom.

注：若出现提示可以注册，证明该单位第一次注册，可以注册成功。若出现红色文字提示：该单位名称已存在，证明之前注册过，无法重复注册，此时可以联系交易中心领导进行查询或找回原来的账号密码。

正常可注册：

The screenshot shows the registration form with the 'Unit Name' (单位名称) field containing '测试单位' (Test Unit). A red box highlights the message: '该单位名称未被注册,可以注册!' (The unit name has not been registered, you can register!).

异常已注册过：

The screenshot shows the registration form with the 'Unit Name' (单位名称) field containing '测试单位1' (Test Unit 1). A red box highlights the error message: '该单位名称已经存在!' (The unit name already exists!).

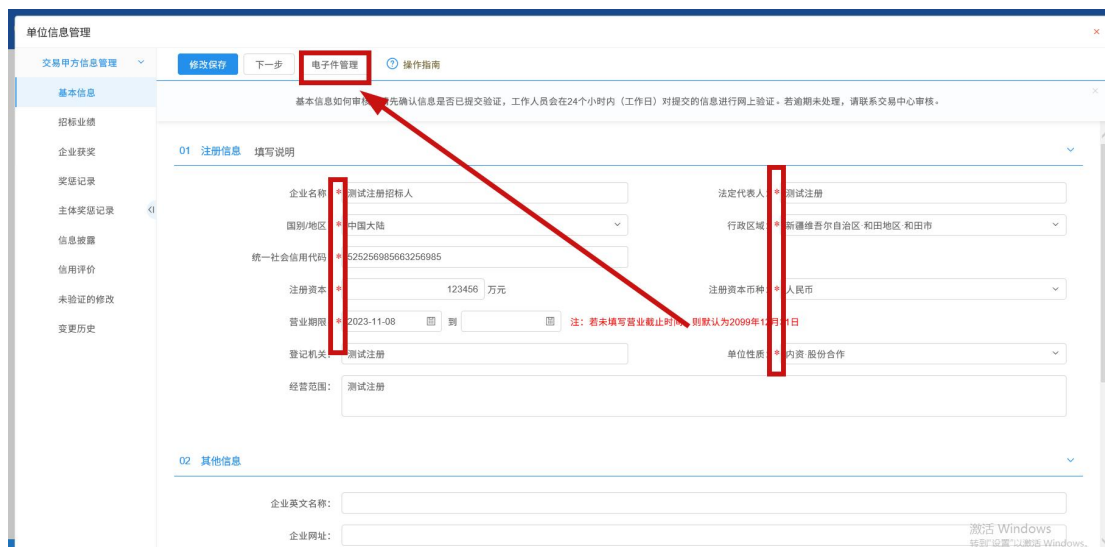
2.2 完善单位信息

2.2.1 填写基本信息（基本信息为必填内容，其他目录选填）

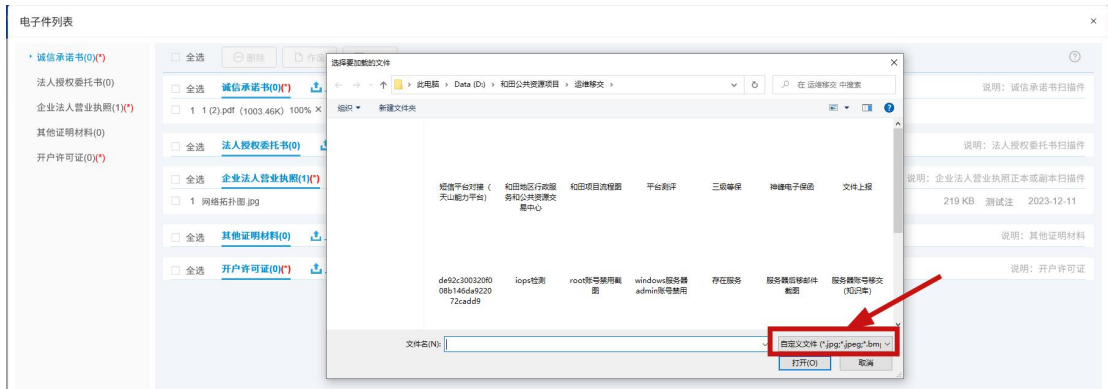

1、进入后，所有信息待填写完善，因此需点击修改信息开始填写（**请保证一次填写完成并提交审核，提交后自动通过无需审核，切勿中途退出，否则无法正常登录。**）。



2、标*号内容是必须填写的，其余选填。全部填写完成后，点击【电子件管理】进行电子文件上传。



3、标*号内容是必须上传文件的，其余选择上传（**注意上传图片格式，传输失败重新上传对应格式的文件即可。**）。



4、上传完成后关闭小窗口，然后点击【下一步】，出现【提交信息】后，点击提交信息，提交后自动审核通过。



5、验证通过后，关闭页面，此时还没出现可以办理的业务，只能看到甲方信息。

单位信息管理

交易甲方信息管理

修改信息 电子件查看 查看隐私信息 操作指南

1. 基本信息如何审核：请先确认信息是否已提交验证，工作人员会在24小时内（工作日）对提交的信息进行网上验证。
2. 温馨提示：红色文字表示您的信息还未审核通过，鼠标放在红色文字上可以查看上一次审核通过的信息。
3. 扫描件上传：请点击【修改信息】按钮进入诚信库信息修改页面，再点击【扫描件管理】上传扫描件。

01 注册信息

企业名称：测试注册招标人 法定代表人：测试注册
国别地区：中国大陆 行政区域：新疆维吾尔自治区 和田地区 和田市
统一社会信用代码：625256985663256985 查看原件
注册资本：123456.00 万元 注册资本币种：人民币
营业期限：2023-11-08 到 2099-12-31
登记机关：测试注册 单位性质：内资 股份合作
经营范围：测试注册

注册信息 其他信息 验证历史

和田地区公共资源交易系统

交易甲方...

常用应用

待办&通知 项目工作台

待办事宜 (0)

11日 2023年12月

日	一	二	三	四	五	六
26	27	28	29	30	1	2
3	4	5	6	7	8	9
10	11	12	13	14	15	16
17	18	19	20	21	22	23
24	25	26	27	28	29	30
31	1	2	3	4	5	6

今日开标 备忘录

6、点击刷新或按 F5，刷新页面后，业务模块就出来了，可以正常开展业务，注册到此结束。

和田地区公共资源交易系统

工程业务 水利及农... 交通工程 其他业务 采购业务 组织架构... 交易甲方...

新建招标计划

计划标题: 项目名称: 搜索

序	计划标题	项目名称	审核状态	发布状态	操作
没有数据					

直接发包

- 注册发包项目
- 新增发包标段
- 交易结果
- 合同
- 费用管理
- 辅助管理

默认门户 部门管理 key查询 基本信息 招标项目计划

10 页/页 跳至 1 页 共0条

Windows

三、开展业务【甲方在系统中主要进行的业务分三部分：**审核交易流程、发起交易流程，直接发包操作**】

3.1 审核交易流程

3.1.1【建设工程】甲方参与的审核环节

中标通知书

3.1.2【水利工程】甲方参与的审核环节

项目注册、答疑澄清文件、招标控制价文件、中标通知书、中标通知书变更

3.1.3【农业农村工程】甲方参与的审核环节

招标控制价文件、定标/中标候选人公示（包含二次）、中标通知书（包含变更）

3.1.4【交通工程】甲方参与的审核环节

项目注册、招标项目、招标委托合同、招标文件、答疑澄清文件、招标控制价文件、中标候选人公示（包含二次）、中标结果公告（包含变更）、中标通知书（包含变更）

3.1.5【其他工程】甲方参与的审核环节

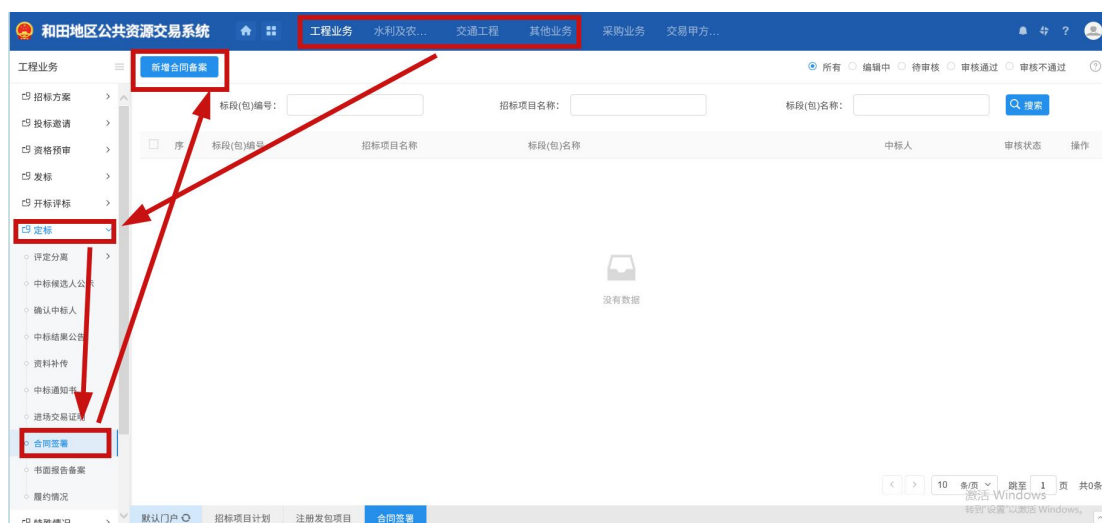
招标文件、答疑澄清文件、招标控制价文件

3.2 发起交易流程（涉及系统自动退中标单位保证金）

注意：和田交易中心已将保证金退款调整为自动发起（以前由代理发起），最后一步，中标单位的保证金，是【招标人】走完【合同签署】后，自动发起退款，若甲方迟迟未发起合同签署，则中标人保证金将被滞留。

1、招标人（甲方）需要在系统主动发起的流程，除了直接发包以外，还有【合同签署】这一步，由招标人在签完合同后，主动在系统新增，主管部门审核后结束，同时开始退中标人保证金。

选择对应的业务，选择定标——合同签署，然后点左上角的蓝色按钮【新增合同备案】。



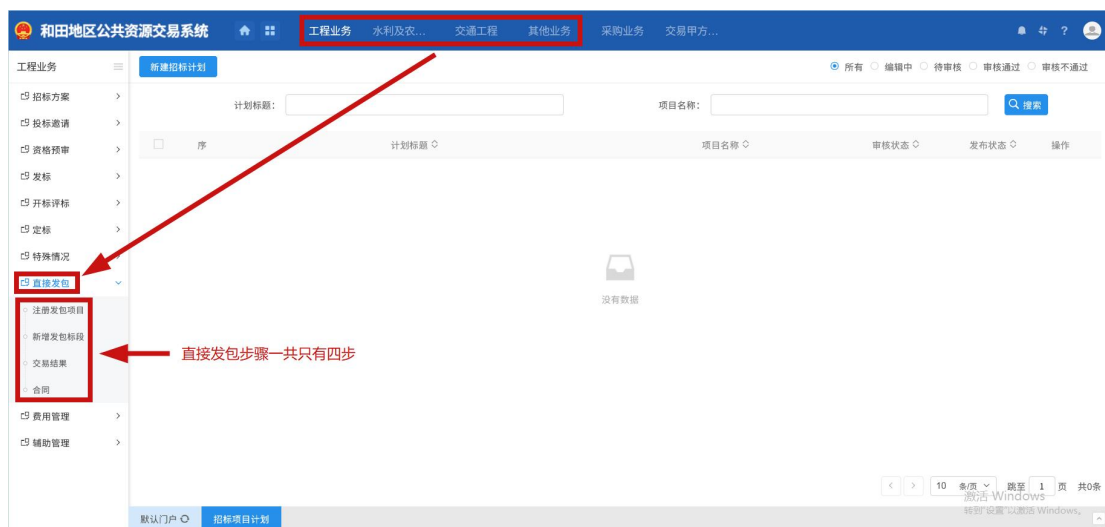
2、填写合同信息和上传合同扫描件（最终版）后，提交审核即可。



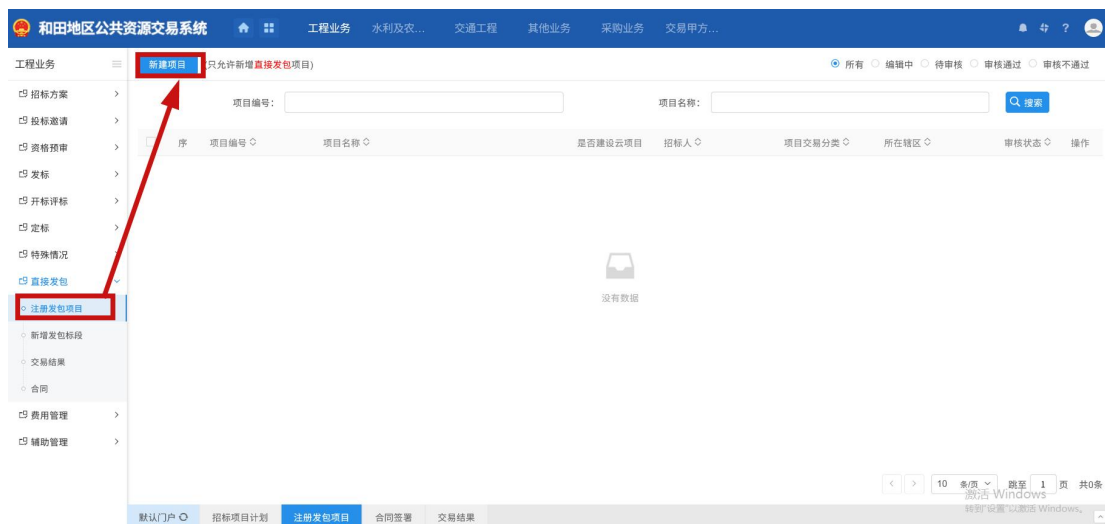
3.3 直接发包操作

注：甲方在系统中直接发包操作仅有四步，建立项目，分包（标段），然后将标段发送指定的投标单位，最后把线下合同传进系统即可。

1、直接发包单独放在一起，进入系统后，选择业务类型（如工程业务），然后找到直接发包，点击去就可以看到四个要完成的步骤。



2、**第一步**建立项目，选择注册发包项目，然后填写项目相关信息，提交审核（房建市政项目自动通过审核，其他类型需主管部门审核才能通过）。



新建项目

修改保存 提交信息

01 项目信息

项目名称: *

注意: 招标方式为公开、邀请的请从建设云注册, 交易系统只能注册直接发包项目!

监管部门: *

项目交易分类: *

行政监督部门: *

招标组织方式: * 自行招标

是否固定资产投资: * 是 否

项目地点: *

02 招标人信息

招标人: * 测试注册招标人

统一社会信用代码: * 525256985663256985

法定代表人: * 测试注册

单位性质: 股份合作

邮政编码: 848000

项目信息
 招标人信息
 项目审批(核准/备案)文件
 项目投资组成
 项目其他信息
 项目招标主体信息
 附件信息
 处理历史

激活 Windows
转到设置以激活 Windows。

新建项目

修改保存 提交信息

是否重点项目: 重点项目

建筑面积: 平方米

是否发改审批: 是 否

工程系统项目代码: *

代码长度: 24位, 代码格式: 年份代码-地区(部门)代码-行业代码-项目类型代码-流水号

工程建设项目审批制度改革系统项目编码: *

项目规模: *

施工图审查情况: *

项目信息
 招标人信息
 项目审批(核准/备案)文件
 项目投资组成
 项目其他信息
 项目招标主体信息
 附件信息
 处理历史

← 工改系统的项目编码, 请自行查看工改

3、第二步分配标段（发包），一个项目下可以分配无数个标段，因此同项目的标段可以在一个项目下多次新增。点击新增发包标段，然后点击左上角新建招标项目。

和地区公共资源交易系统

工程业务 水利及农... 交通工程 其他业务 采购业务 交易甲方...

工程业务

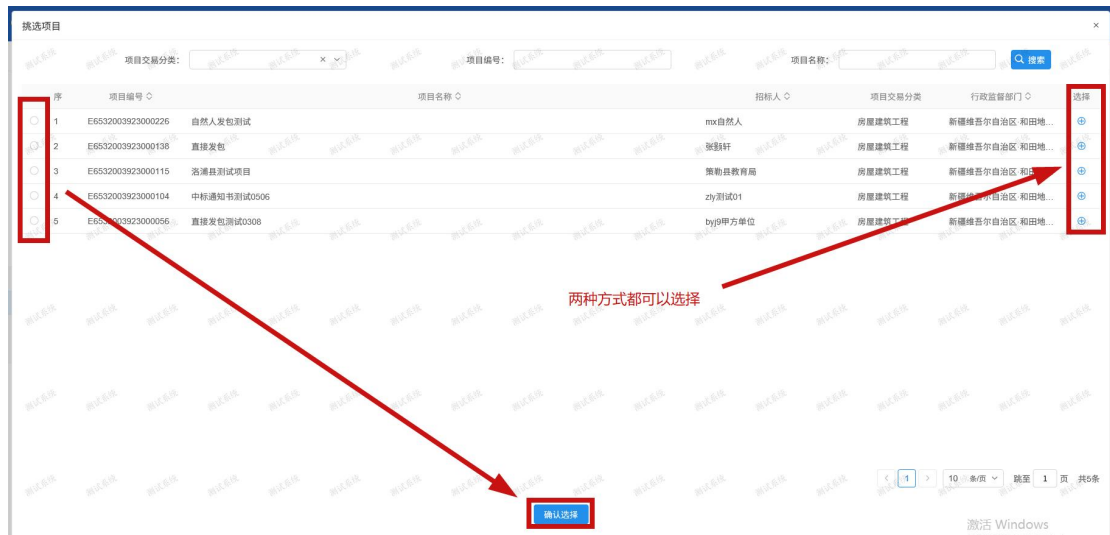
新建招标项目

招标项目编号: 招标项目名称: 搜索

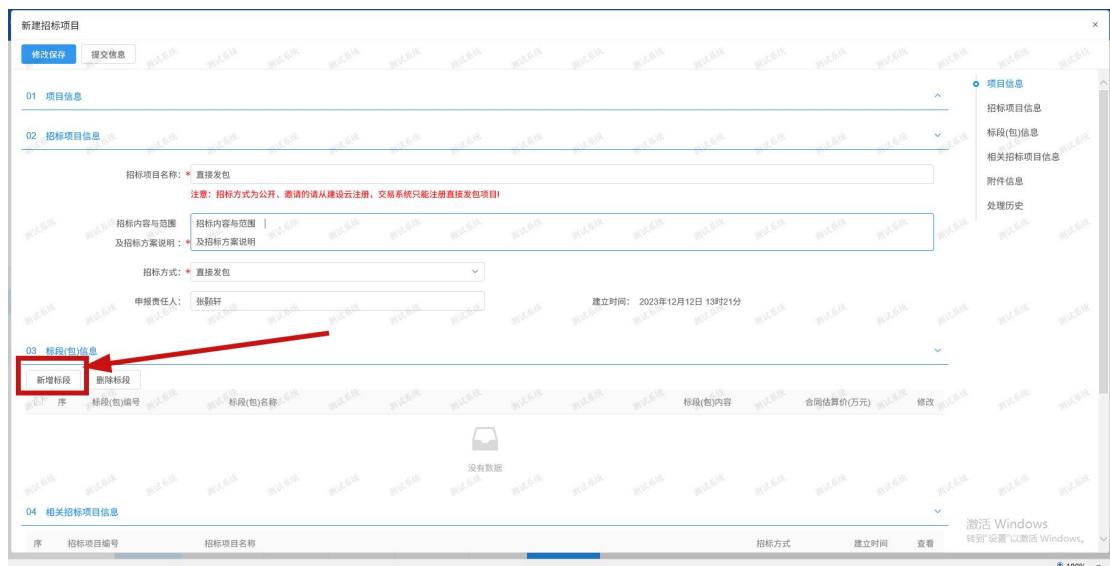
序	招标项目编号	招标项目名称	标段(包)名称	招标方式	审核状态	操作
没有数据						

注册发包项目
 新增发包标段
 交易结果
 合同

选择之前审核通过的项目（没通过的选不上），就可以在此项目下建立标段了。



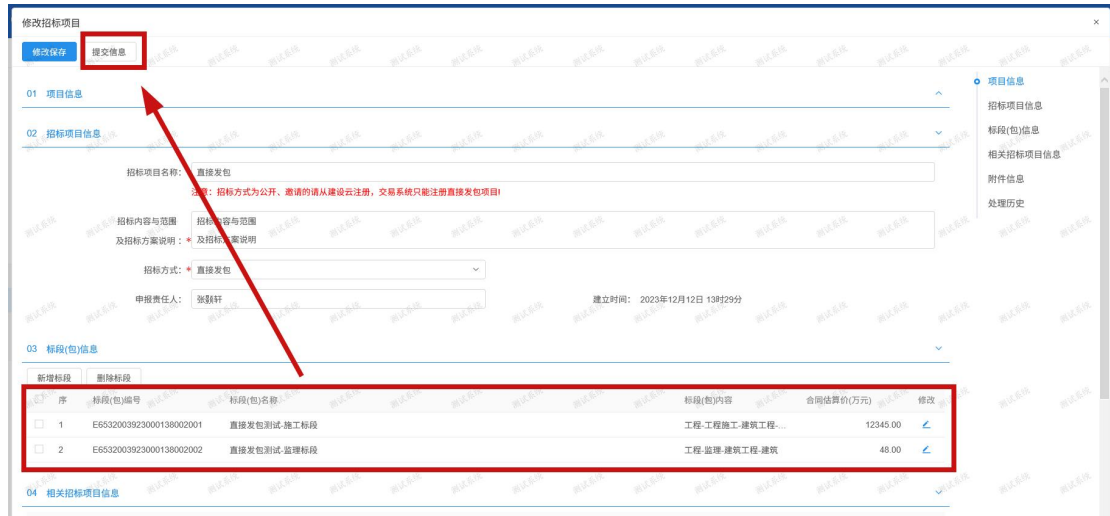
新增后选择页面中的新增标段，可以同时新增多个标段，也可以下次新增后续标段。



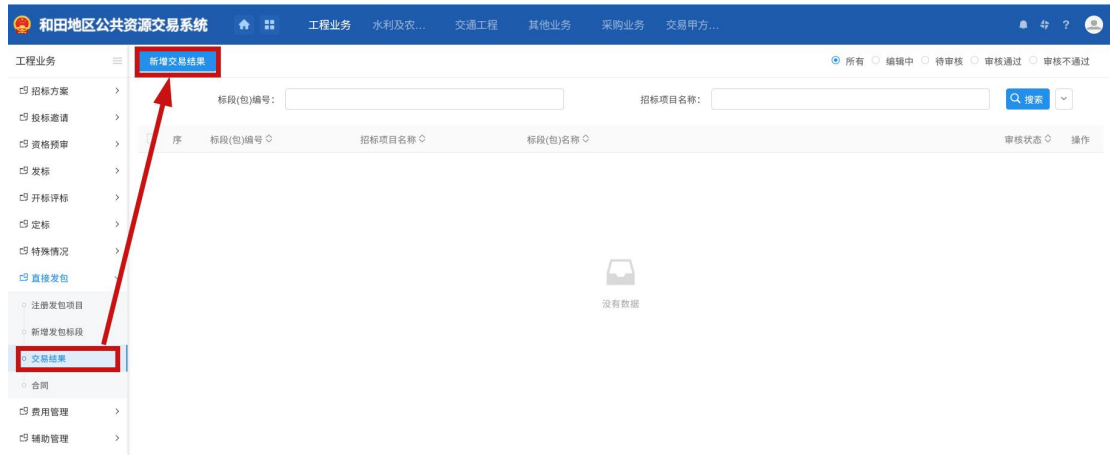
填写标段信息后，修改保存，返回上个页面，进行提交即可。



提交信息等待审核通过。

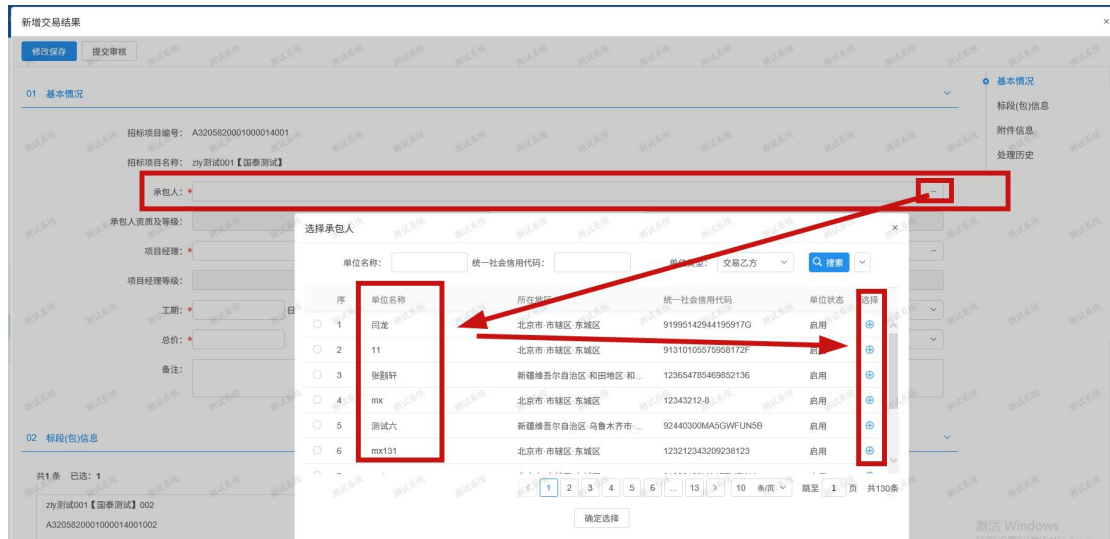


4、第三步选择交易结果，点击左上角【新增交易结果】，用来将标段分配给指定的投标单位。

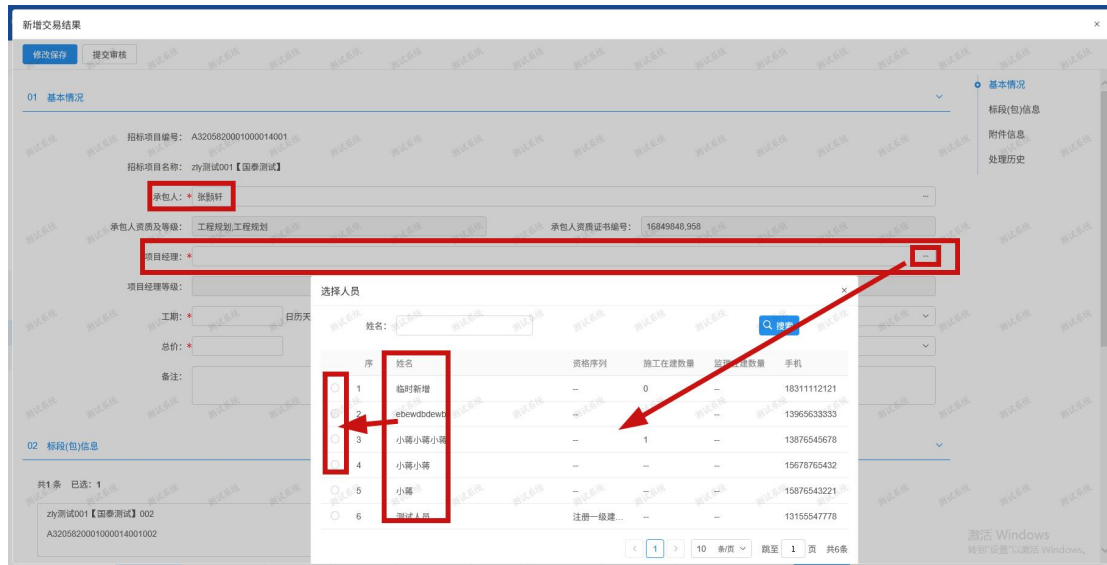


选择正确的发包单位，如果系统选不到，则说明该单位没有在交易平台注册，通知此单位也进行信息注册，不懂可以自行查看公共资源交易网上注册流程手册。

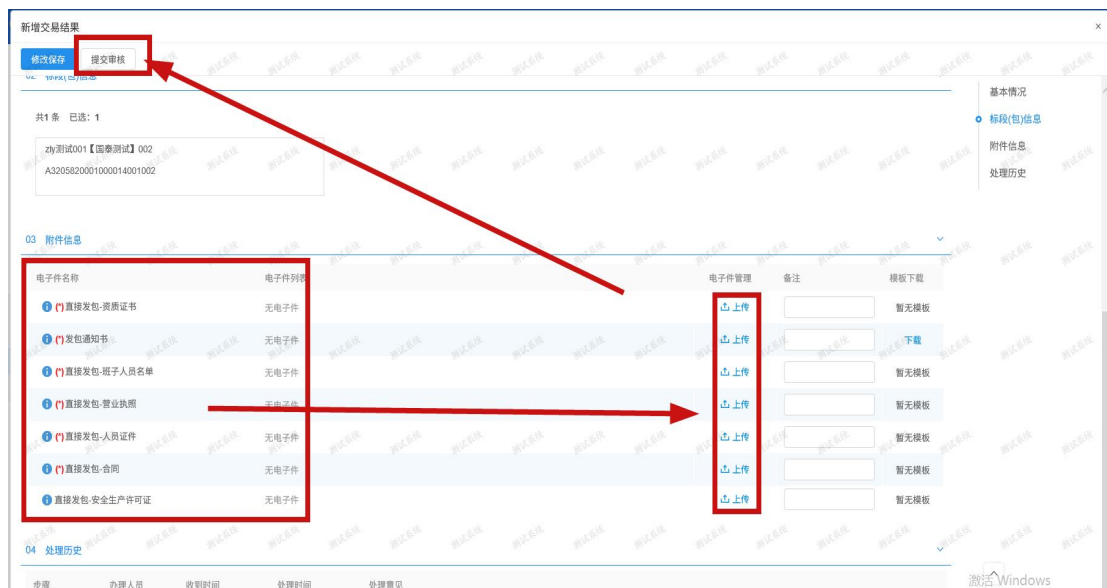
(<http://36.107.230.199:8081/>)。



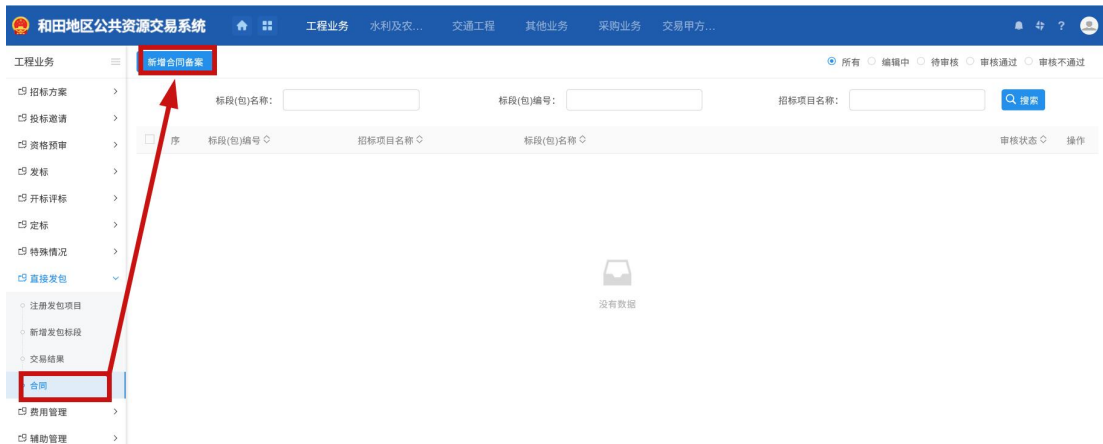
选择单位后，下一步挑选该单位对应的项目经理/总监，选不到的话同理，需要投标单位维护人员的信息。



内容选择后填写完善，并上传主管部门要求的资料后，提交审核即可。



5、第四步也就是最后一步，当合同履行后，进入系统完善并提交合同相关资料。选择合同后，点击左上角【新增合同备案】。



填写信息和附件上传完成后，提交审核即可，最后一步也完成，等待审核通过后，直接发包流程到此结束。

